



Сведения об обращениях граждан,
поступивших на рассмотрение
в Государственную Думу
в феврале 2021 года

1. Общие статистические данные.

В Государственную Думу поступило на рассмотрение **16,2 тыс.** обращений.
Из них:

- **1,2 тыс.** обращений доставлены лично;
- **3,3 тыс.** обращений доставлены почтой;
- **11,7 тыс.** обращений поступили через интернет-приёмную Государственной Думы.

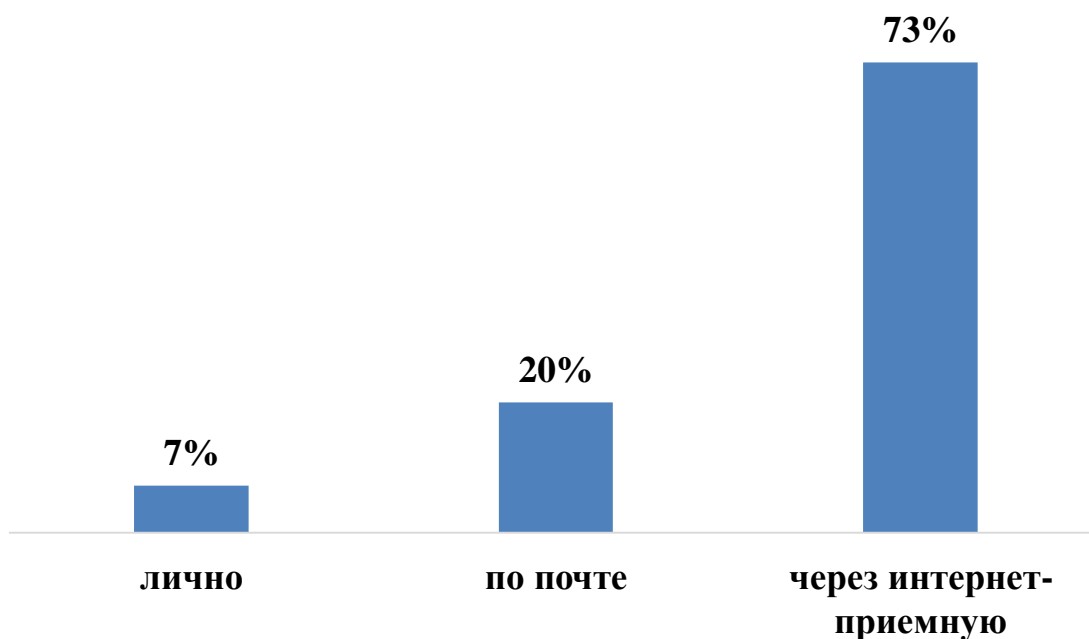


Диаграмма 1. Способы поступления обращений

2. Депутатам ГД поступило **11,3 тыс.** обращений.

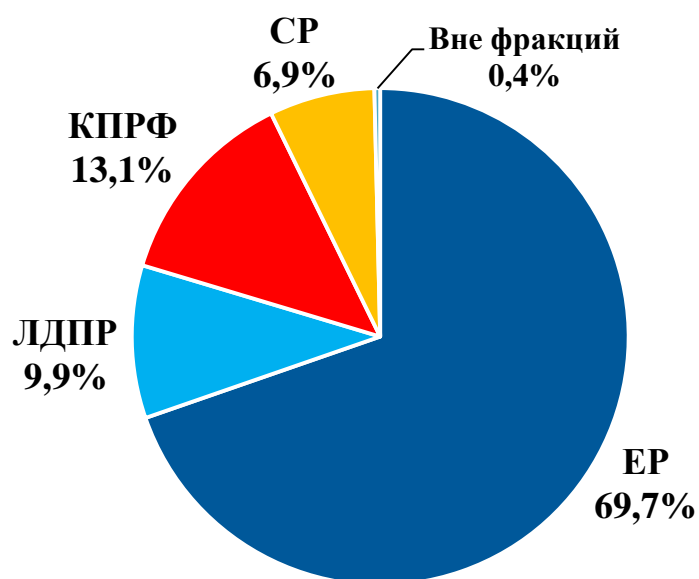


Диаграмма 2. Обращения, поступившие в адрес депутатов ГД (по фракциям)

3. Во фракции в ГД поступило **1,1 тыс.** обращений.

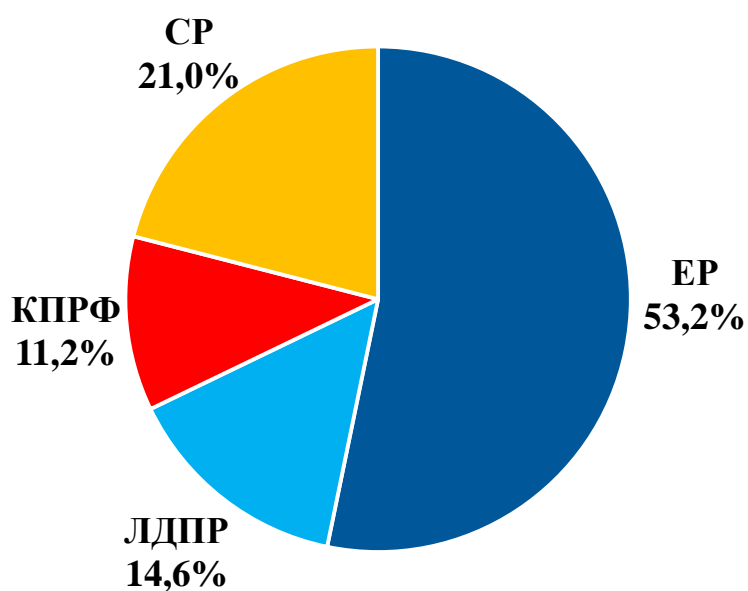


Диаграмма 3. Обращения, поступившие во фракции в ГД

4. Темы, выбранные гражданами при обращении в Государственную Думу:



Диаграмма 4. Темы, выбранные гражданами при обращении в ГД

В результате рассмотрения поступивших обращений государственными гражданскими служащими Управления по работе с обращениями граждан **924** обращения направлены по компетенции.

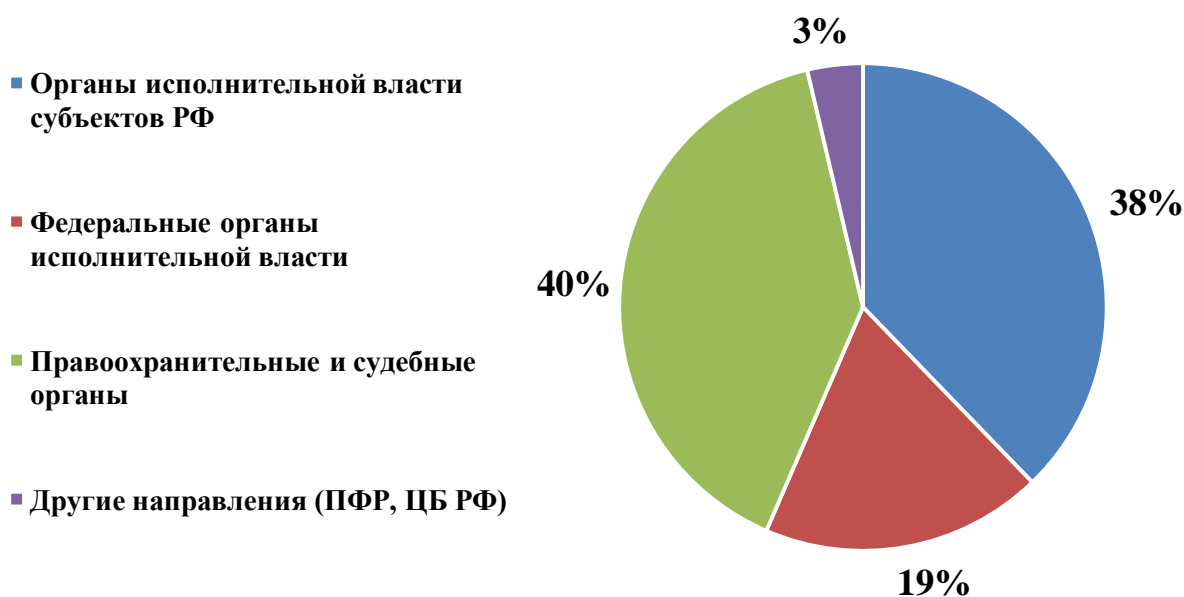


Диаграмма 5. Обращения, направленные по компетенции

По вопросам ведения Государственной Думы поступило **968** обращений.



Диаграмма 6. Темы, выбранные гражданами по вопросам ведения ГД

5. Личный прием граждан

Фракциями в Государственной Думе принято **112** человек.

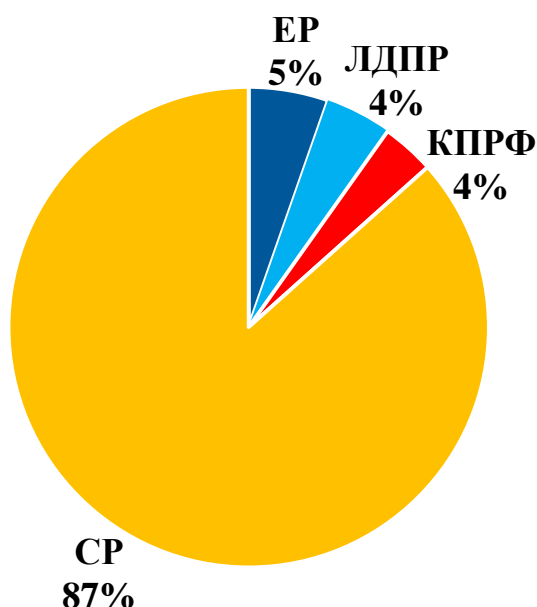


Диаграмма 7. Прием граждан фракциями в ГД

Отдел информационно-аналитического и документационного обеспечения
Управления по работе с обращениями
граждан Аппарата Государственной Думы