



**Сведения об обращениях граждан,
поступивших на рассмотрение
в Государственную Думу
в октябре 2022 года**

1. Общие статистические данные.

В Государственную Думу поступило на рассмотрение **45,3 тыс.** обращений.
Из них:

- **42,0 тыс.** обращений поступили через интернет-приемную Государственной Думы;
- **2,2 тыс.** обращений доставлено лично;
- **1,1 тыс.** обращений доставлено почтой.

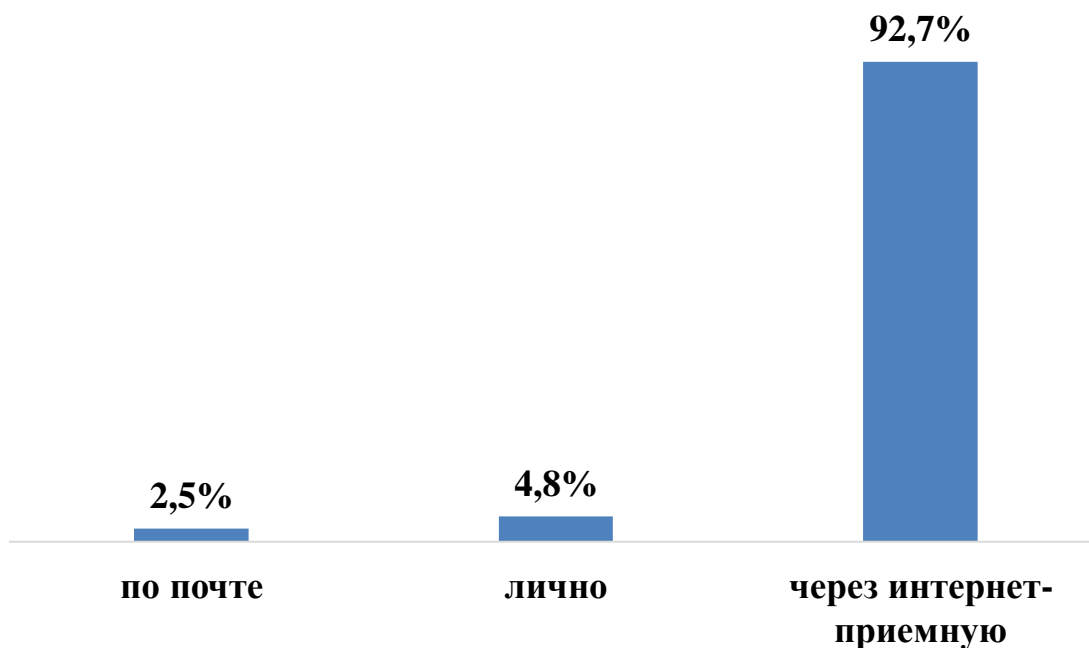


Диаграмма 1. Способы поступления обращений

2. Депутатам ГД поступило **34,9 тыс.** обращений.

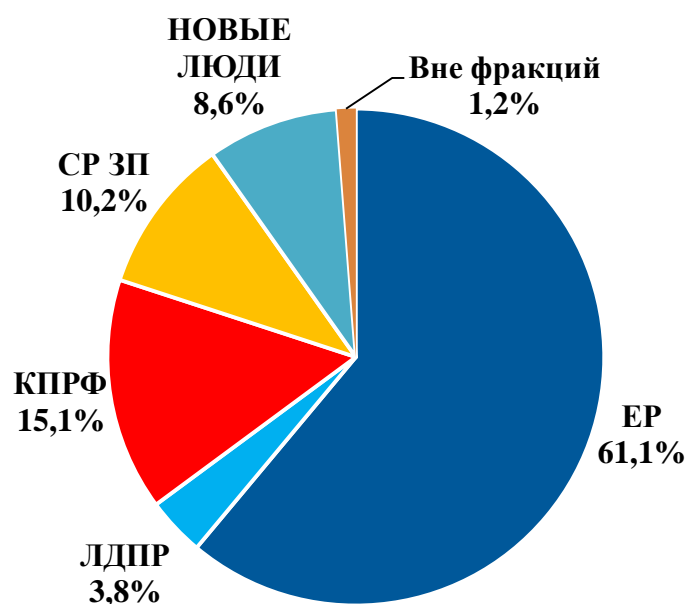


Диаграмма 2. Обращения, поступившие в адрес депутатов ГД (по фракциям)

3. Во фракции в ГД поступило **1,9 тыс.** обращений.

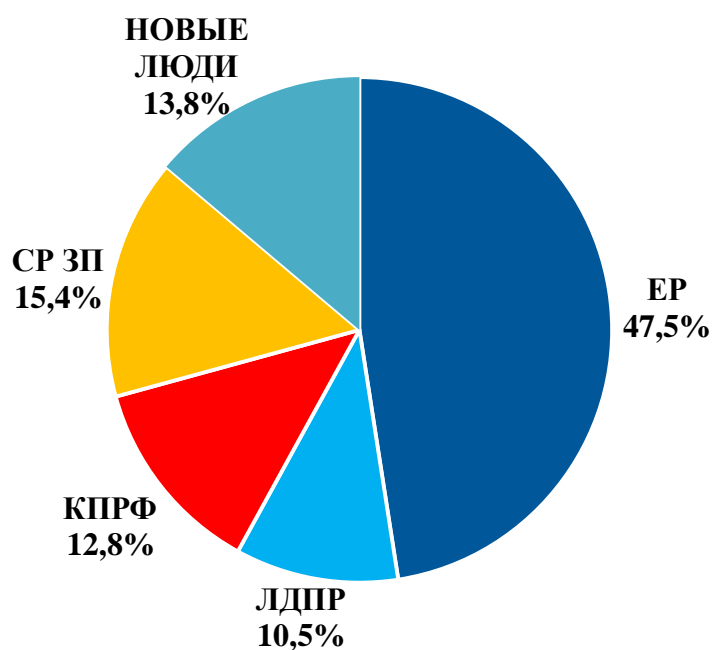


Диаграмма 3. Обращения, поступившие во фракции в ГД

4. Темы, выбранные гражданами при обращении в Государственную Думу:

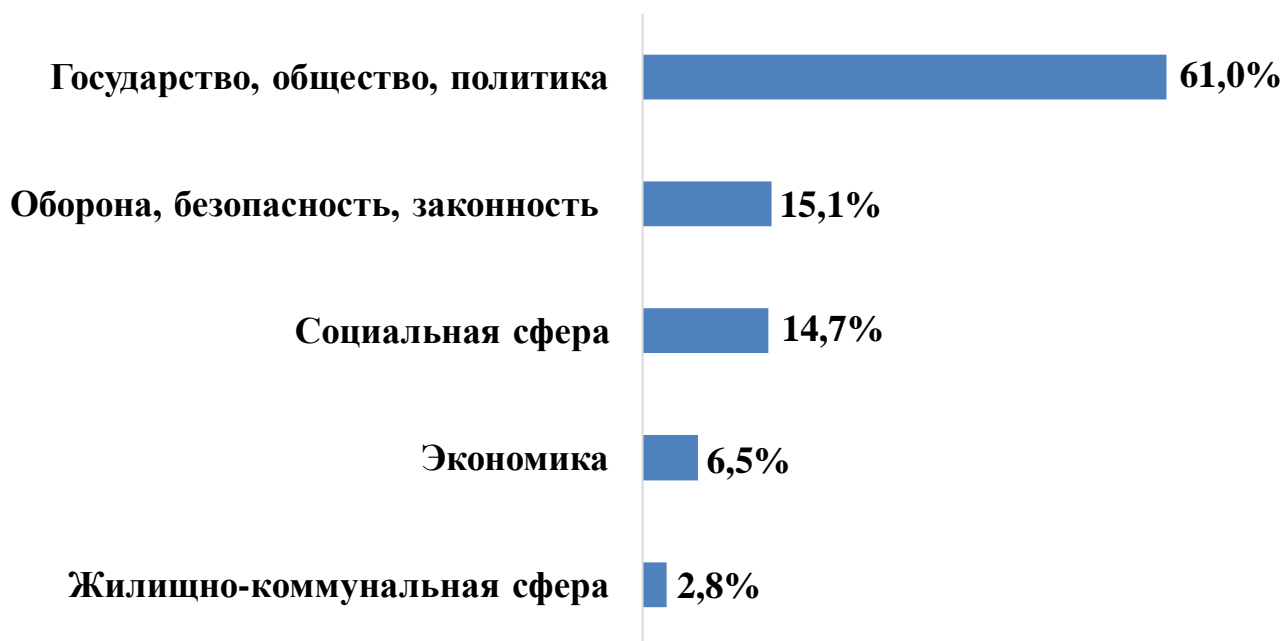


Диаграмма 4. Темы, выбранные гражданами при обращении в ГД

5. Обращения, рассмотренные Управлением:

Государственными гражданскими служащими Управления по работе с обращениями граждан рассмотрено **8 488** обращений, из которых **1 457** обращений направлено по компетенции:

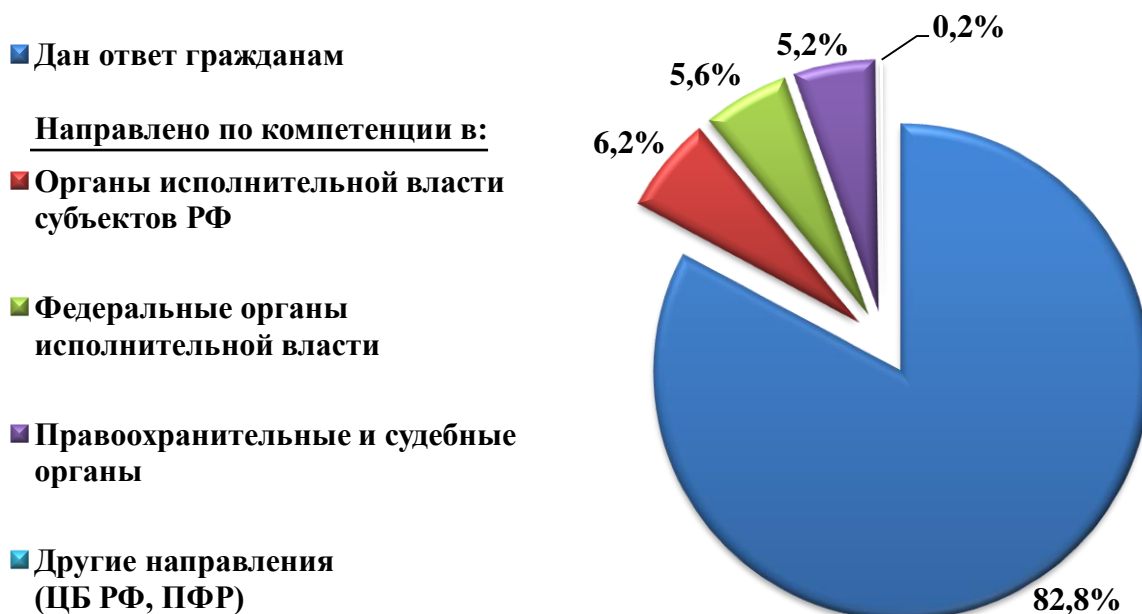


Диаграмма 5. Обращения, рассмотренные в Управлении

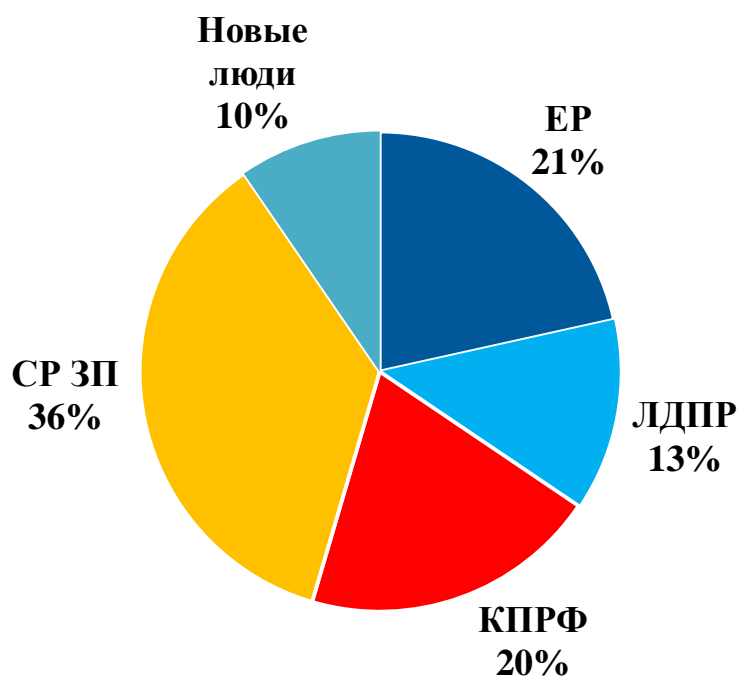
По вопросам ведения Государственной Думы поступило **5 696** обращений.



Диаграмма 6. Темы, выбранные гражданами по вопросам ведения ГД

6. Личный прием граждан

Фракциями в Государственной Думе принято **209** граждан.



Государственными гражданскими служащими Управления принят **1 641** граждан.

Отдел информационно-аналитического и документационного обеспечения
Управления по работе с обращениями граждан Аппарата Государственной Думы