



Сведения об обращениях граждан,
поступивших на рассмотрение
в Государственную Думу
в августе 2023 года

1. Общие статистические данные

В Государственную Думу поступило на рассмотрение **16,8 тыс.** обращений.
Из них:

- **15,2 тыс.** обращений поступили через интернет-приемную Государственной Думы;
- **0,8 тыс.** обращений доставлено почтой;
- **0,8 тыс.** обращений доставлено лично.

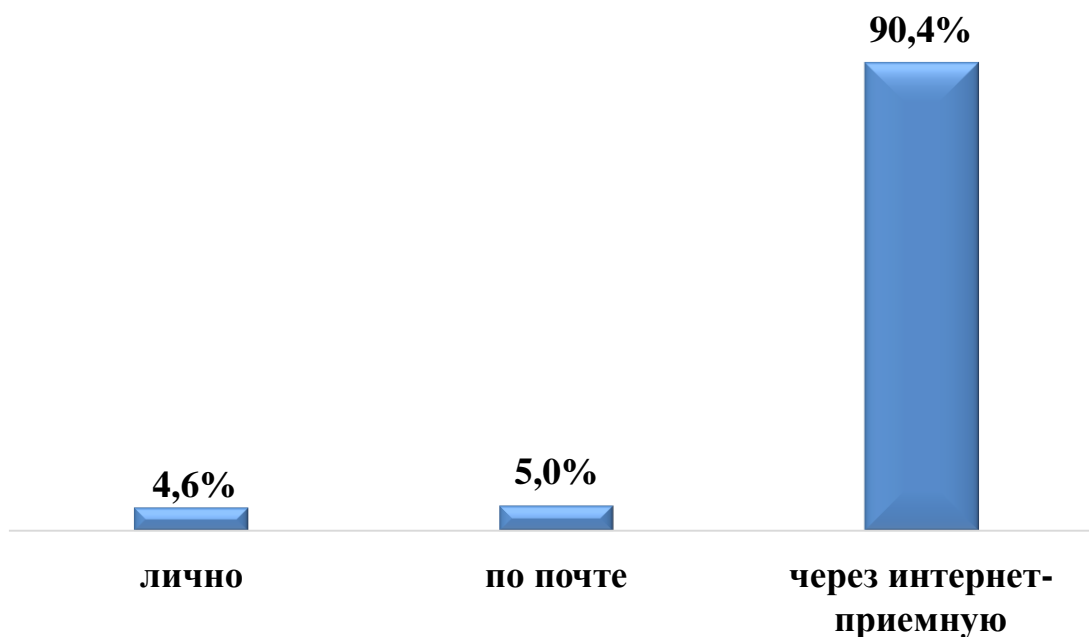


Диаграмма 1. Способы поступления обращений

2. Депутатам ГД и во фракции в ГД поступило **13,3 тыс.** обращений

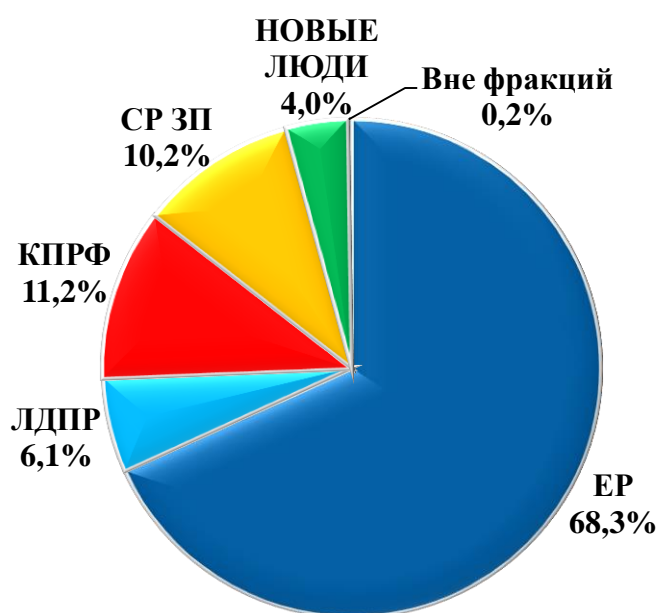


Диаграмма 2. Обращения, поступившие в адрес депутатов ГД (по фракциям)

3. Из них во фракции в ГД поступило **0,9 тыс.** обращений

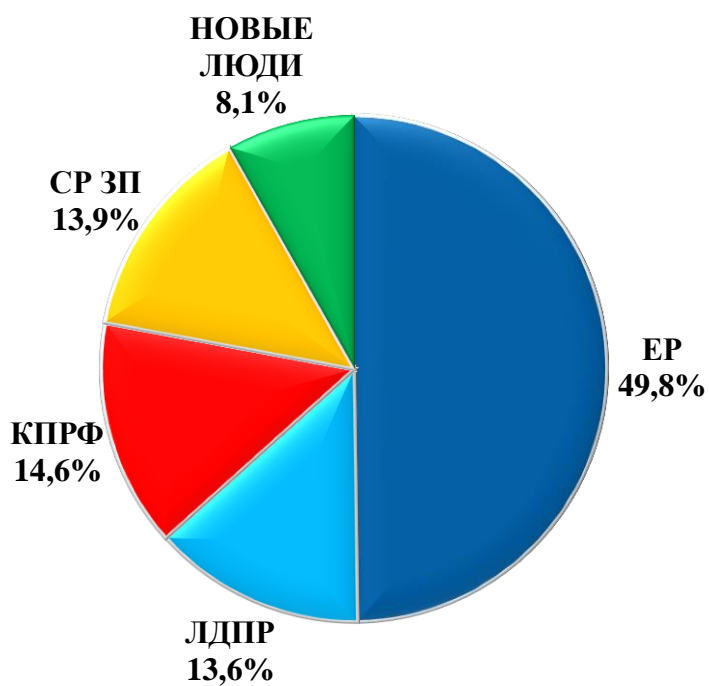


Диаграмма 3. Обращения, поступившие во фракции в ГД

4. Темы, выбранные гражданами при обращении в Государственную Думу



Диаграмма 4. Темы, выбранные гражданами при обращении в ГД

5. Обращения, рассмотренные Управлением

Государственными гражданскими служащими Управления по работе с обращениями граждан рассмотрено **3 517** обращений, из которых **1 203** обращения направлено по компетенции:

■ Дан ответ гражданам

Направлено по компетенции в:

■ Органы исполнительной власти субъектов РФ

■ Федеральные органы исполнительной власти

■ Правоохранительные и судебные органы

■ Другие направления (Социальный фонд России, ЦБ РФ, ВПП "ЕДИНАЯ РОССИЯ", ОАО "РЖД")

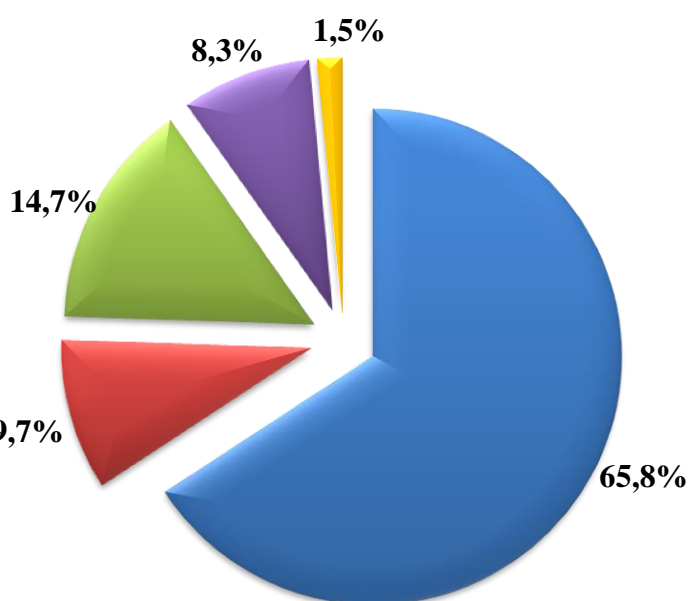


Диаграмма 5. Обращения, рассмотренные в Управлении

По вопросам ведения Государственной Думы поступило **220** обращений.

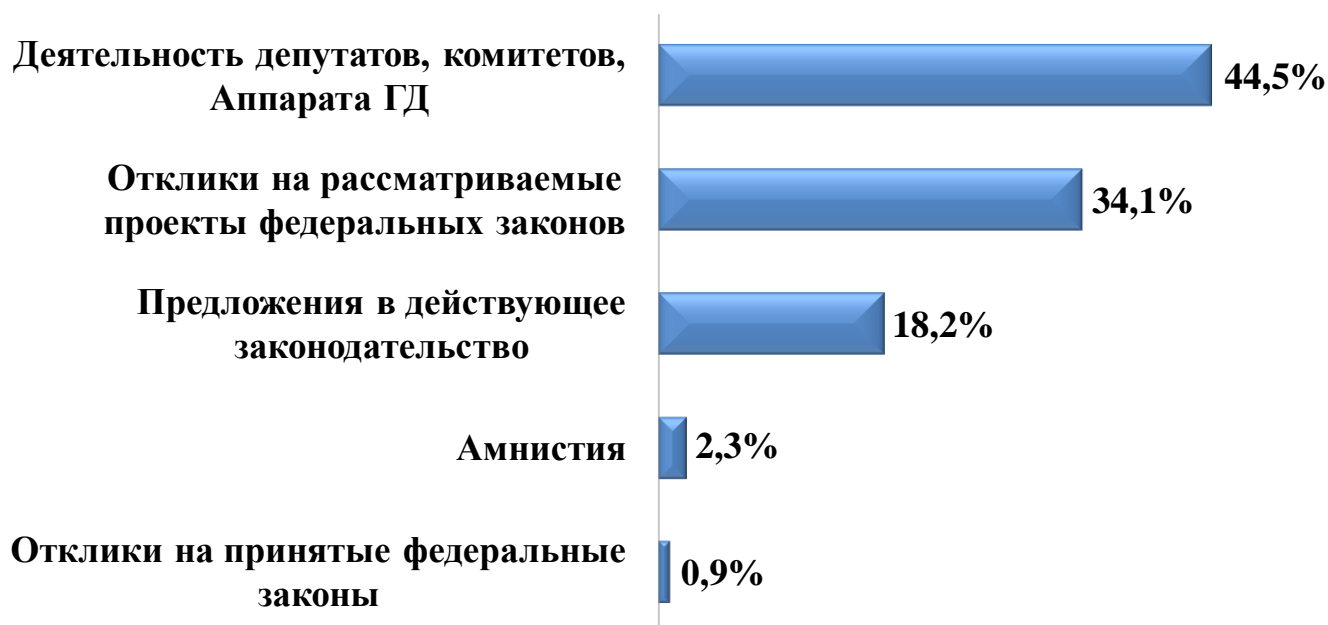


Диаграмма 6. Темы, выбранные гражданами по вопросам ведения ГД

6. Личный прием граждан

Фракциями в Государственной Думе прием граждан не осуществлялся.

Государственными гражданскими служащими Управления принято **702** гражданина.

Отдел информационно-аналитического
и документационного обеспечения
Управления по работе с обращениями
граждан Аппарата Государственной Думы