



## Сведения об обращениях граждан, поступивших на рассмотрение в Государственную Думу в октябре 2023 года

### 1. Общие статистические данные

В Государственную Думу поступило на рассмотрение **59,6 тыс.** обращений.  
Из них:

- **56,1 тыс.** обращений поступили через интернет-приемную Государственной Думы;
- **2,3 тыс.** обращений доставлено лично;
- **1,2 тыс.** обращений доставлено почтой.

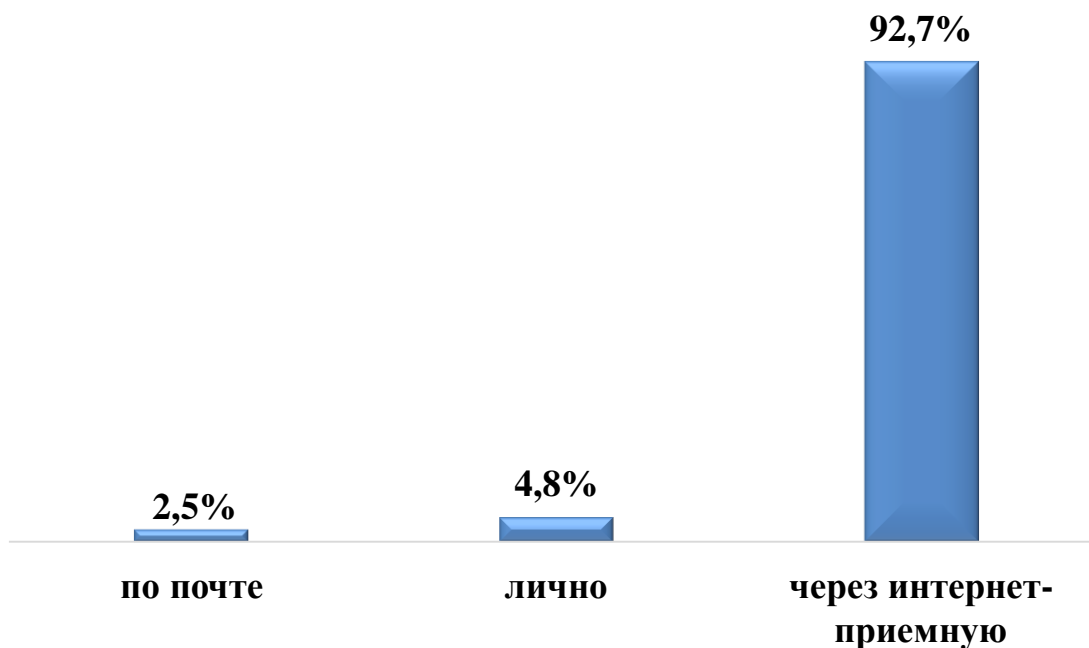


Диаграмма 1. Способы поступления обращений

2. Депутатам ГД и во фракции в ГД поступило **55,1 тыс.** обращений

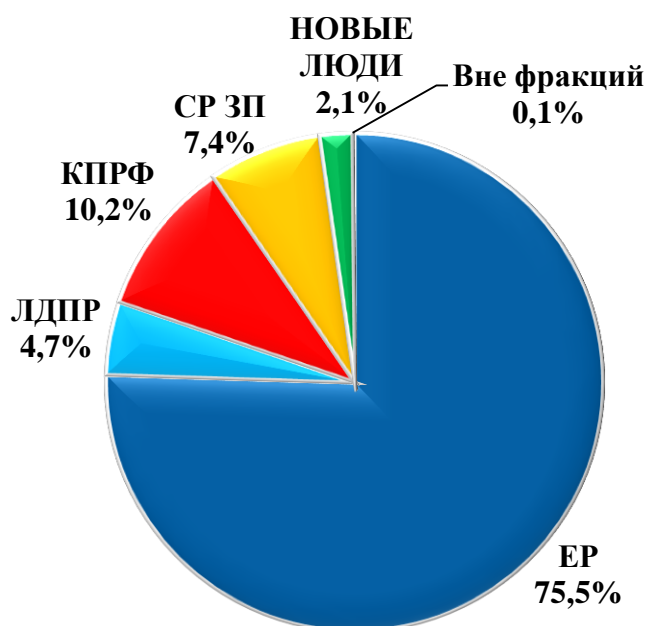


Диаграмма 2. Обращения, поступившие в адрес депутатов ГД (по фракциям)

3. Из них во фракции в ГД поступило **2,0 тыс.** обращений

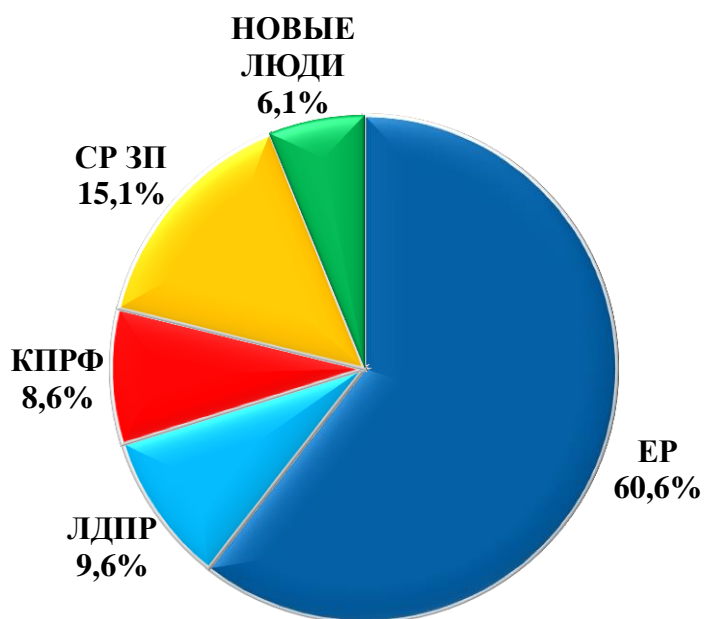


Диаграмма 3. Обращения, поступившие во фракции в ГД

#### 4. Темы, выбранные гражданами при обращении в Государственную Думу



Диаграмма 4. Темы, выбранные гражданами при обращении в ГД

#### 5. Обращения, рассмотренные Управлением

Государственными гражданскими служащими Управления по работе с обращениями граждан рассмотрено **4 486** обращений, из которых **981** обращение направлено по компетенции:

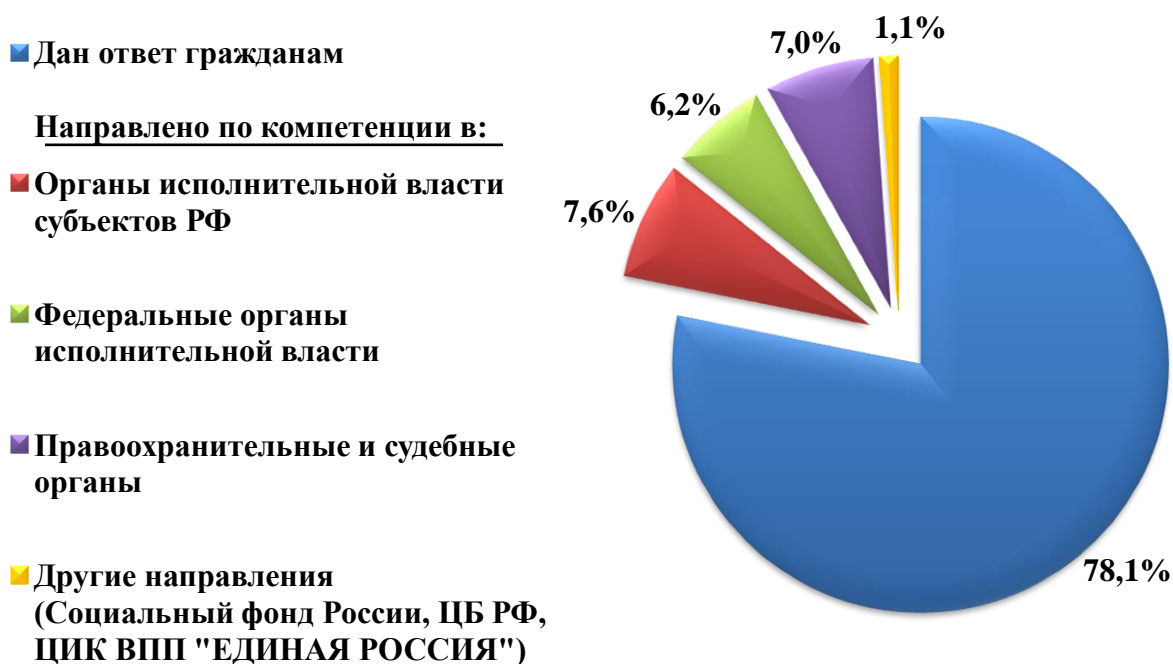


Диаграмма 5. Обращения, рассмотренные в Управлении

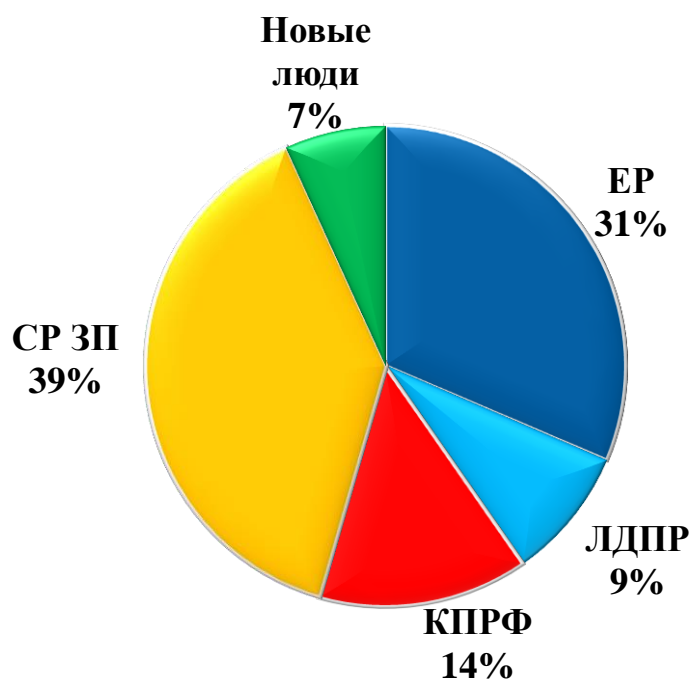
По вопросам ведения Государственной Думы поступило **401** обращение.



Диаграмма 6. Темы, выбранные гражданами по вопросам ведения ГД

## 6. Личный прием граждан

Фракциями в Государственной Думе принят **191** гражданин.



Государственными гражданскими служащими Управления принято **1 445** граждан.

Отдел информационно-аналитического  
и документационного обеспечения  
Управления по работе с обращениями  
граждан Аппарата Государственной Думы