



## Сведения об обращениях граждан, поступивших на рассмотрение в Государственную Думу в октябре 2024 года

### 1. Общие статистические данные

В Государственную Думу поступило на рассмотрение **24,6 тыс.** обращений, что на **58,7%** меньше по сравнению с аналогичным периодом прошлого года (**59,6 тыс.**).

Из них:

- **21,6 тыс. (87,9%)** обращений поступили через интернет-приёмную Государственной Думы;
- **2,1 тыс. (8,6%)** обращений доставлено лично;
- **0,9 тыс. (3,5%)** обращений доставлено почтой.

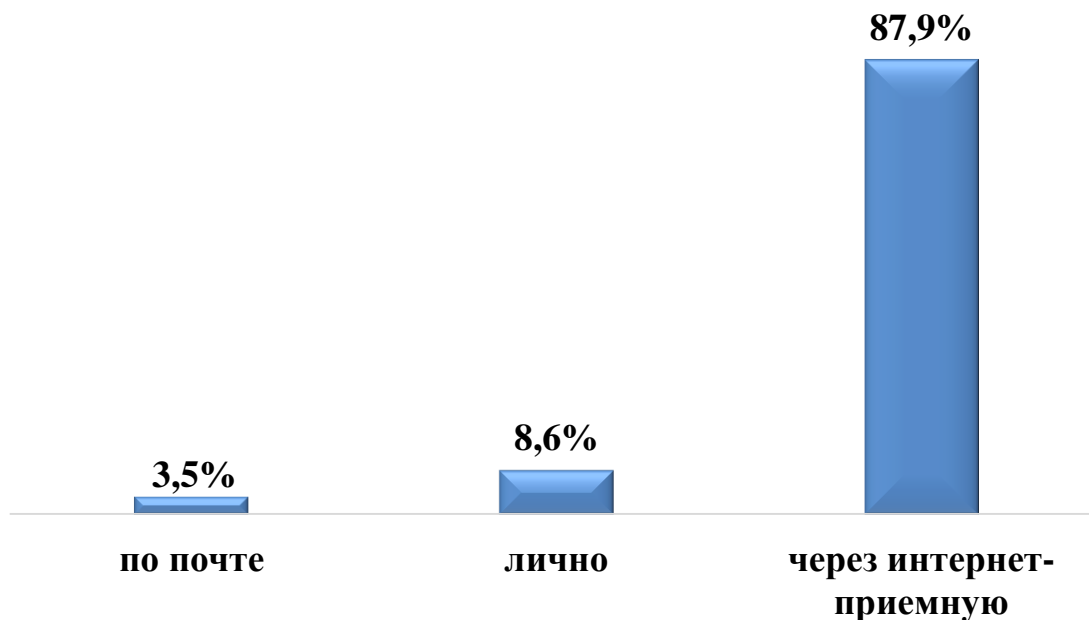


Диаграмма 1. Способы поступления обращений

2. Депутатам ГД и во фракции в ГД поступило **19,6 тыс.** обращений

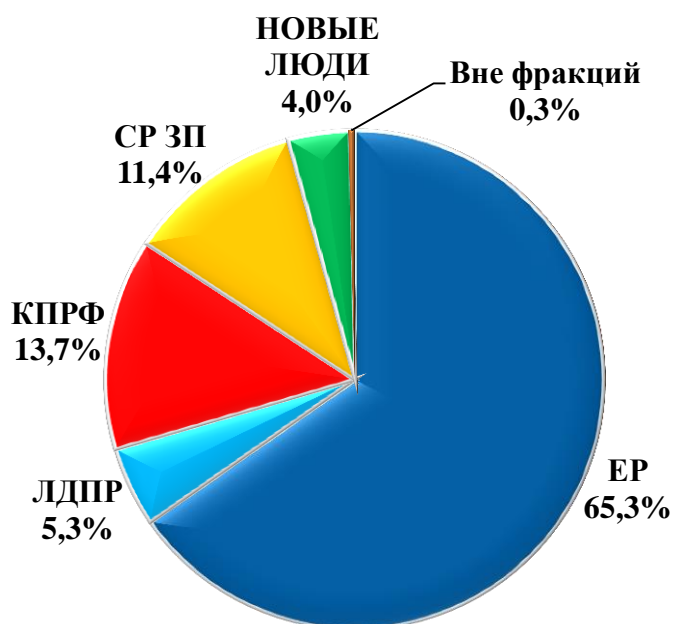


Диаграмма 2. Распределение обращений по фракционной принадлежности

3. Из них во фракции в ГД поступило **1,7 тыс.** обращений

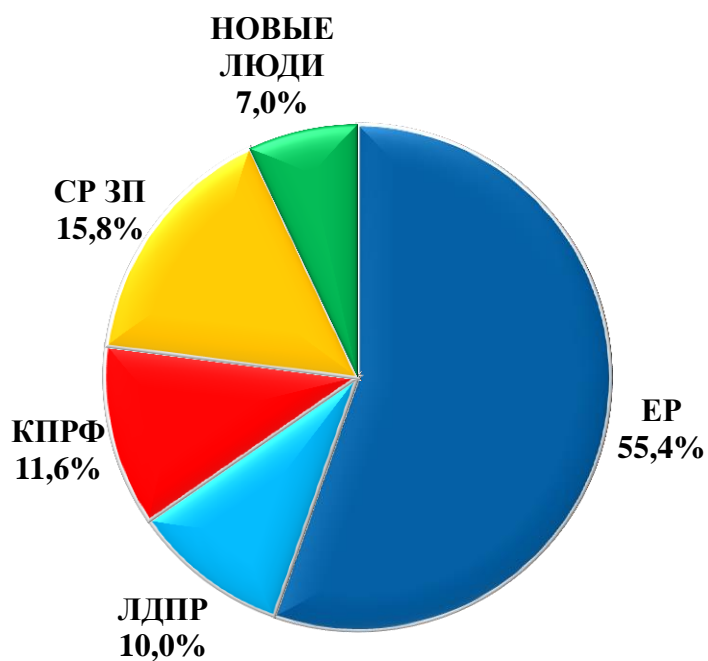


Диаграмма 3. Обращения, поступившие во фракции в ГД

#### 4. Темы, выбранные гражданами при обращении в Государственную Думу



Диаграмма 4. Темы, выбранные гражданами при обращении в ГД

#### 5. Обращения, рассмотренные Управлением

Государственными гражданскими служащими Управления по работе с обращениями граждан рассмотрено **7 750** обращений, из которых **1 080** обращений направлено по компетенции.

- Рассмотрено в рамках компетенции Управления, дан ответ гражданам
- Рассмотрено Управлением и передано во фракции, в комитеты и комиссии
- Направлено по компетенции в:
  - Органы исполнительной власти субъектов РФ
  - Федеральные органы исполнительной власти
  - Правоохранительные и судебные органы
  - Другие направления (Социальный фонд России, Государственный фонд "Защитники Отечества", ЦБ РФ и пр.)

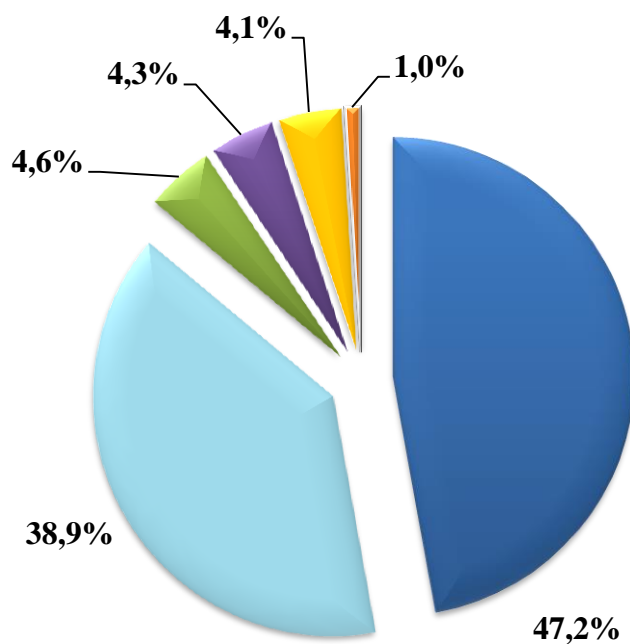


Диаграмма 5. Обращения, рассмотренные Управлением

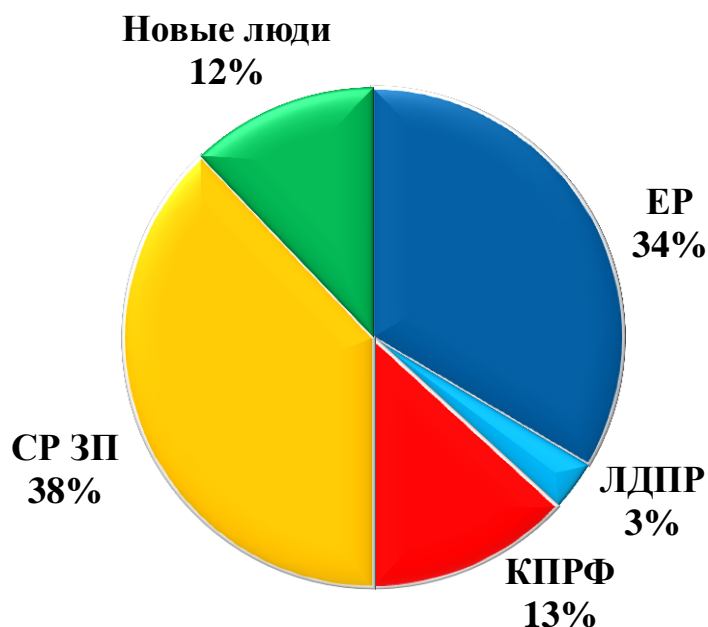
По вопросам ведения Государственной Думы поступило **1 535** обращений.



Диаграмма 6. Темы, выбранные гражданами по вопросам ведения ГД

## 6. Личный прием граждан

Фракциями в Государственной Думе принято **182** гражданина.



Государственными гражданскими служащими Управления проведено **864** приема граждан.