

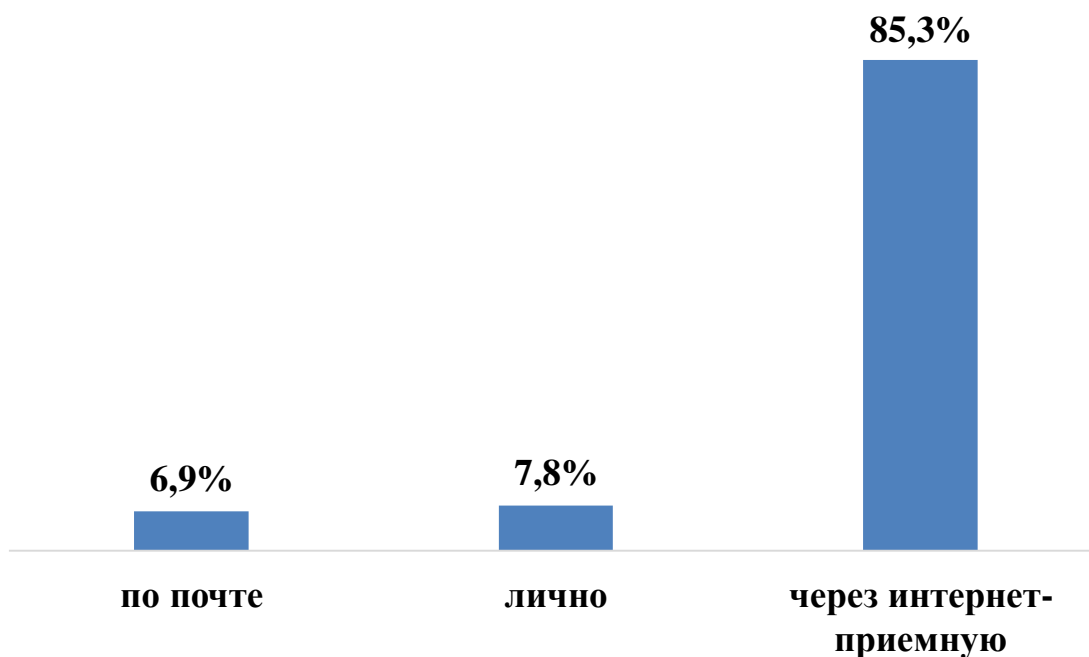


**Сведения об обращениях граждан,  
поступивших на рассмотрение  
в Государственную Думу  
в июле 2022 года**

**1. Общие статистические данные.**

В Государственную Думу поступило на рассмотрение **21,9 тыс.** обращений.  
Из них:

- **18,7 тыс.** обращений поступили через интернет-приёмную Государственной Думы;
- **1,7 тыс.** обращений доставлены лично;
- **1,5 тыс.** обращений доставлены почтой.



**Диаграмма 1. Способы поступления обращений**

2. Депутатам ГД поступило **16,6 тыс.** обращений.

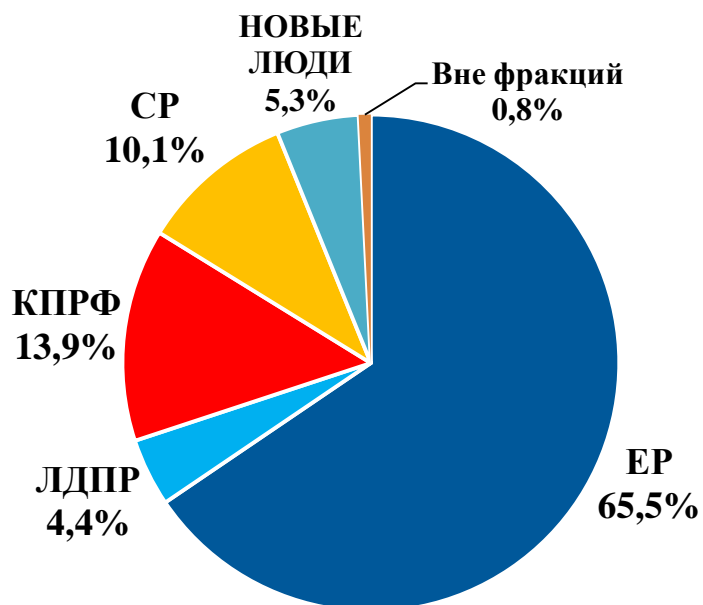


Диаграмма 2. Обращения, поступившие в адрес депутатов ГД (по фракциям)

3. Во фракции в ГД поступило **1,0 тыс.** обращений.

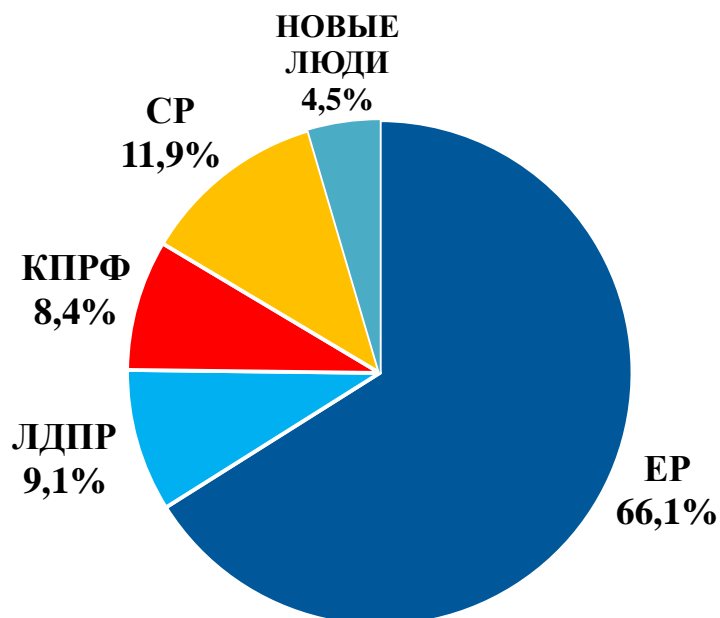


Диаграмма 3. Обращения, поступившие во фракции в ГД

#### 4. Темы, выбранные гражданами при обращении в Государственную Думу:



Диаграмма 4. Темы, выбранные гражданами при обращении в ГД

Государственными гражданскими служащими Управления по работе с обращениями граждан рассмотрено **4 294** обращения, из которых **836** обращений направлено по компетенции:

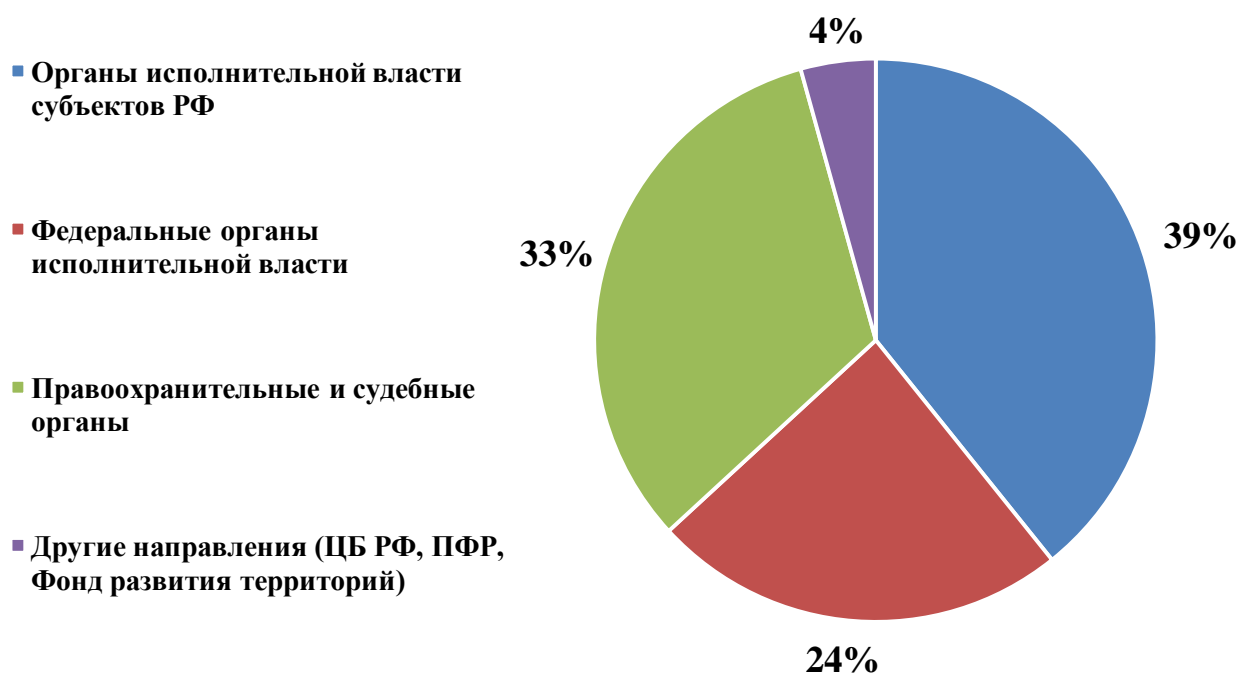


Диаграмма 5. Обращения, направленные по компетенции

По вопросам ведения Государственной Думы поступило **3 685** обращений.

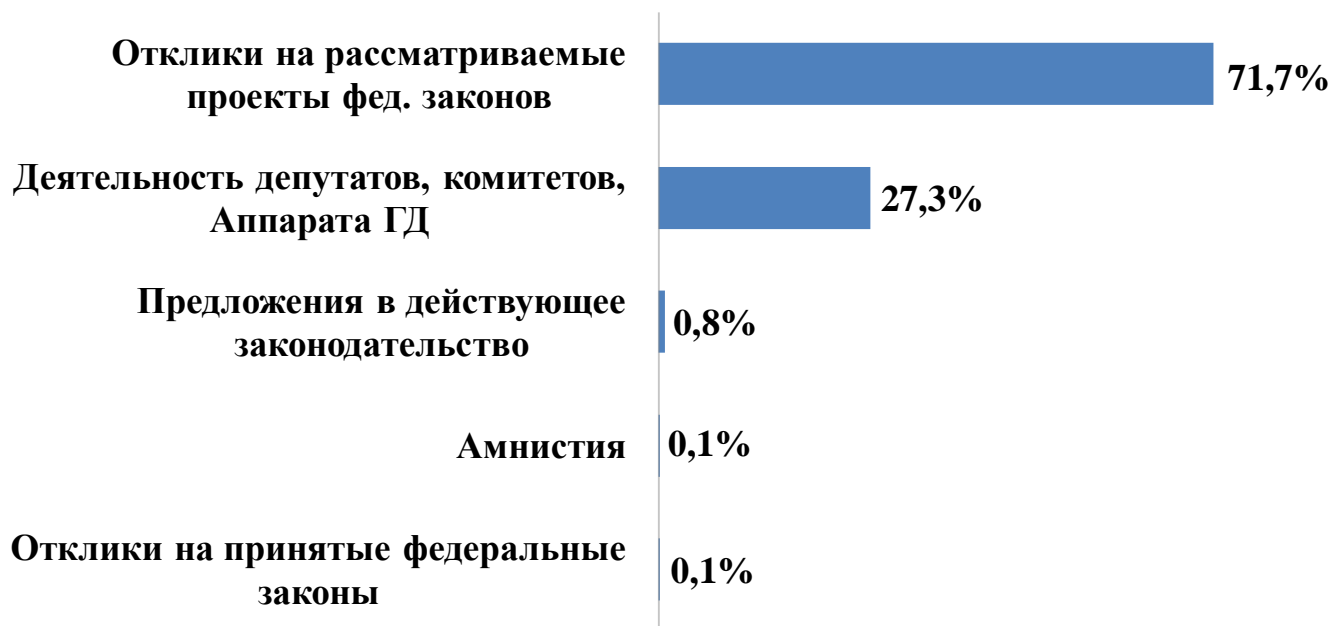


Диаграмма 6. Темы, выбранные гражданами по вопросам ведения ГД

## 5. Личный прием граждан

Фракциями в Государственной Думе принято **86** граждан.

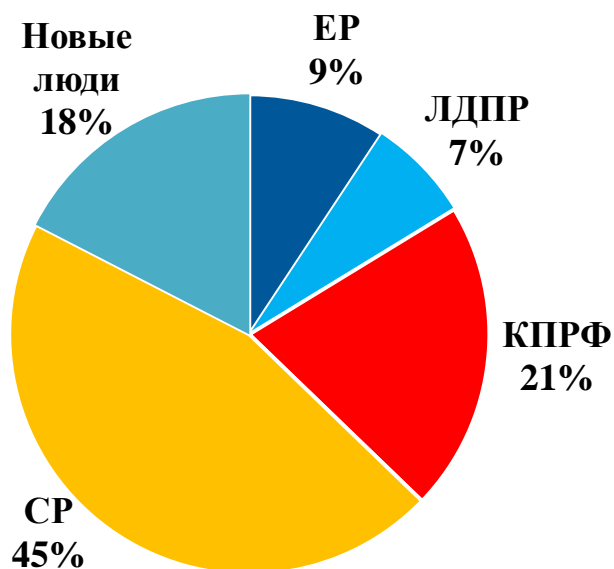


Диаграмма 7. Прием граждан фракциями в ГД

Государственными гражданскими служащими Управления принято **1 158** граждан.

Отдел информационно-аналитического  
и документационного обеспечения  
Управления по работе с обращениями  
граждан Аппарата Государственной Думы