



**Сведения об обращениях граждан,
поступивших на рассмотрение
в Государственную Думу
в апреле 2021 года**

1. Общие статистические данные.

В Государственную Думу поступило на рассмотрение **17,7 тыс.** обращений.
Из них:

- **2,9 тыс.** обращений доставлены лично;
- **2,5 тыс.** обращений доставлены почтой;
- **12,3 тыс.** обращений поступили через интернет-приёмную Государственной Думы.

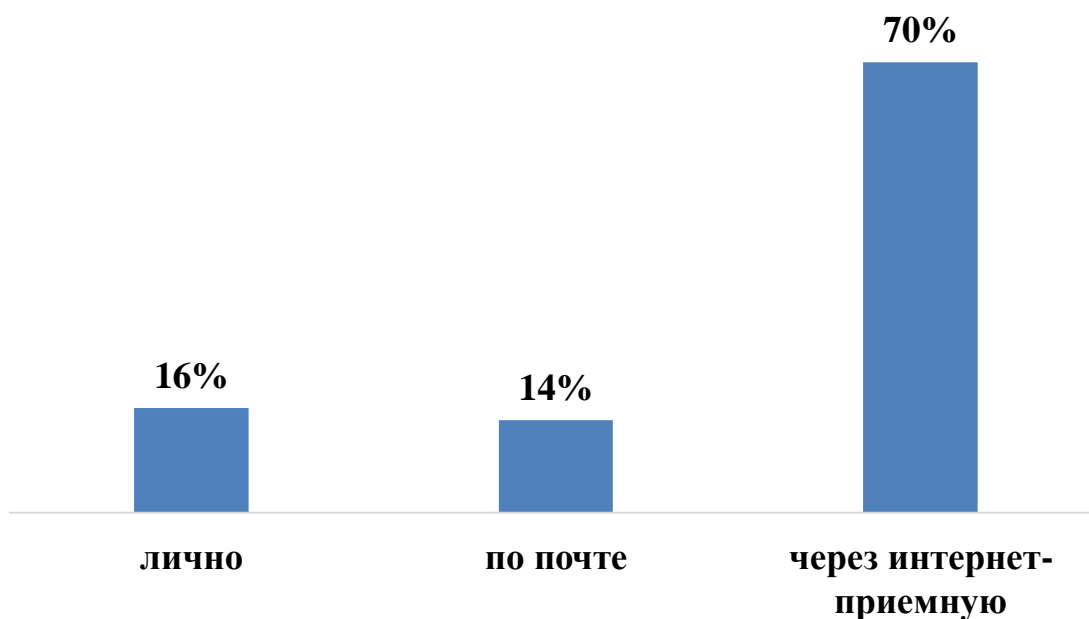


Диаграмма 1. Способы поступления обращений

2. Депутатам ГД поступило **11,3 тыс.** обращений.

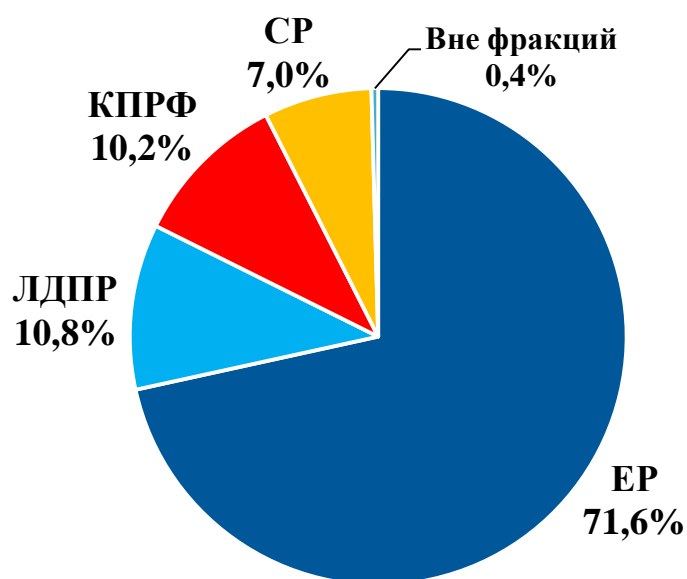


Диаграмма 2. Обращения, поступившие в адрес депутатов ГД (по фракциям)

3. Во фракции в ГД поступило **2,1 тыс.** обращений.

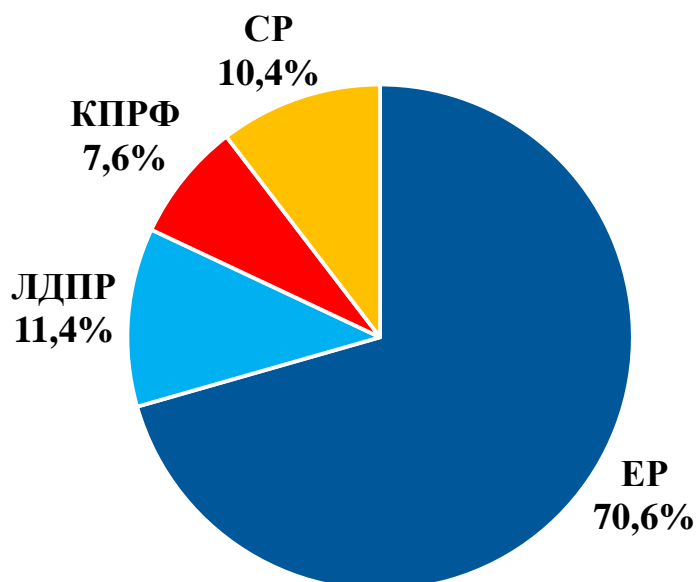


Диаграмма 3. Обращения, поступившие во фракции в ГД

4. Темы, выбранные гражданами при обращении в Государственную Думу:

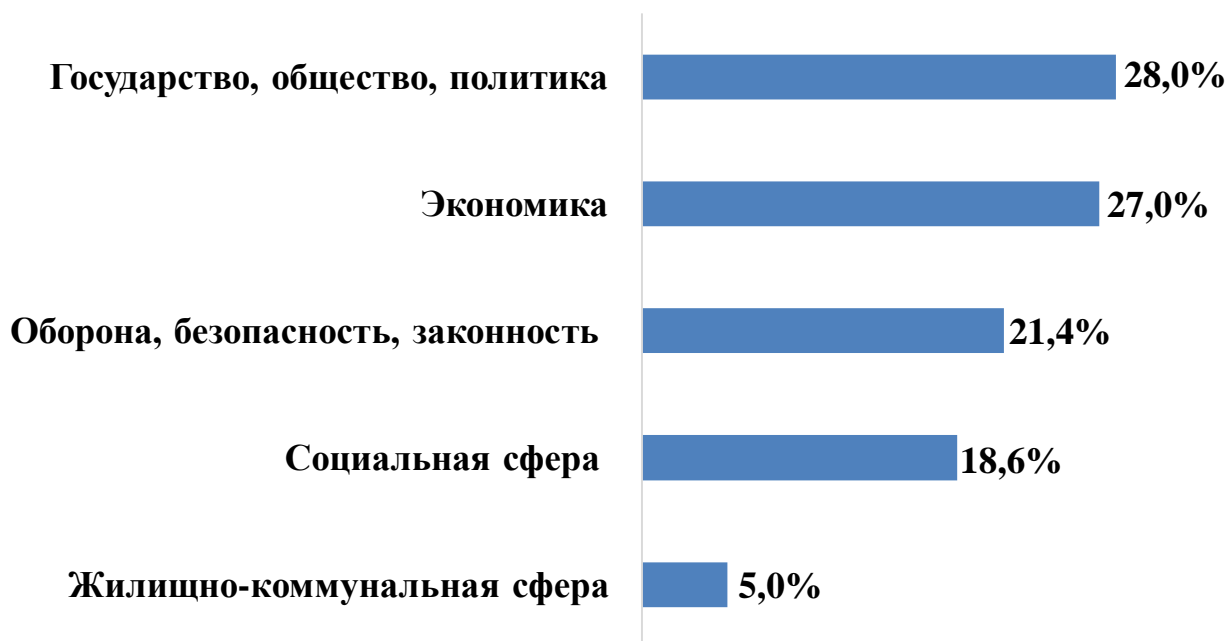


Диаграмма 4. Темы, выбранные гражданами при обращении в ГД

В результате рассмотрения поступивших обращений государственными гражданскими служащими Управления по работе с обращениями граждан **1 140** обращений направлены по компетенции.

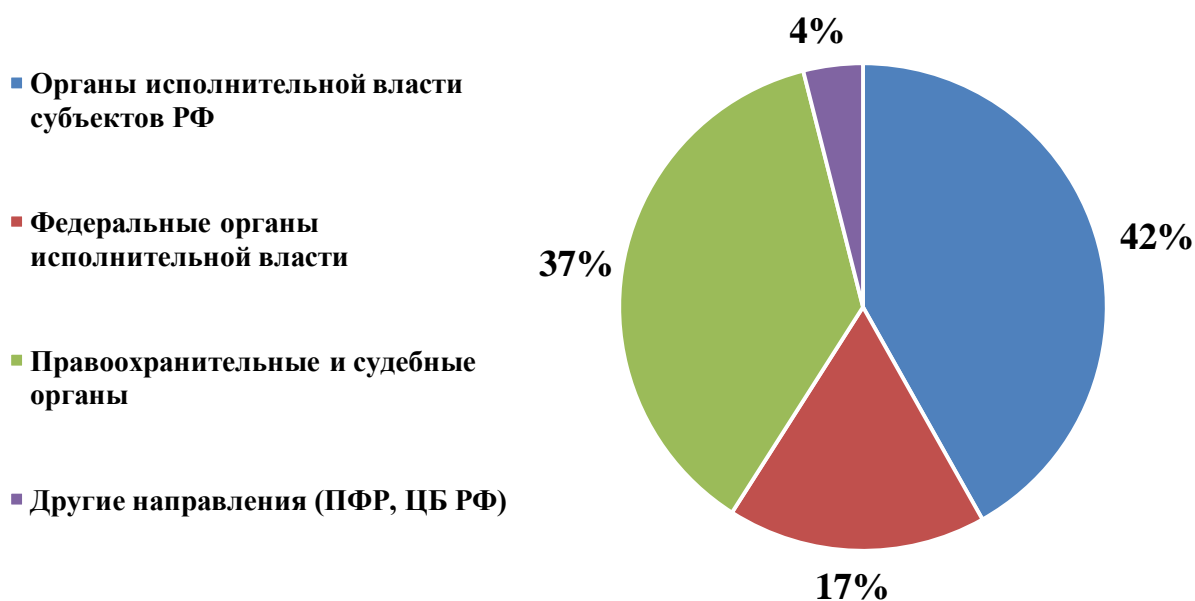


Диаграмма 5. Обращения, направленные по компетенции

По вопросам ведения Государственной Думы поступило **870** обращений.



Диаграмма 6. Темы, выбранные гражданами по вопросам ведения ГД

5. Личный прием граждан

Фракциями в Государственной Думе в режиме ВКС принято **89** человек.

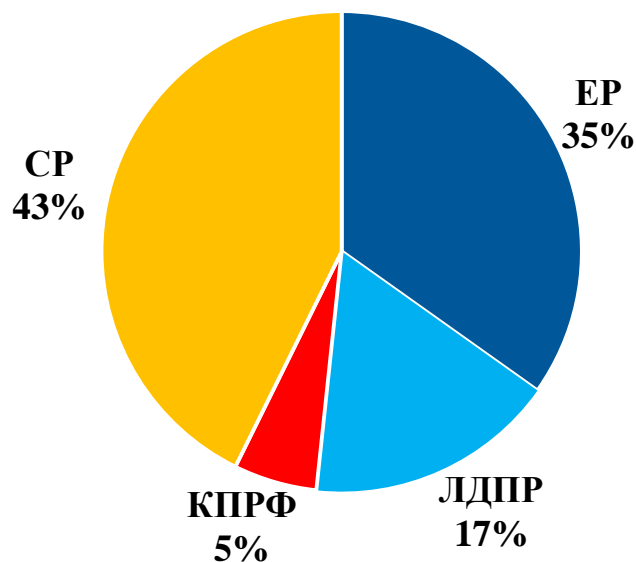


Диаграмма 7. Прием граждан фракциями в ГД

Отдел информационно-аналитического и документационного обеспечения
Управления по работе с обращениями
граждан Аппарата Государственной Думы